



PRIJSLIJST BUITENBOORDMOTOREN 2025

www.yamaha-motor.nl

 **YAMAHA MOTOR SERVICES** | **YAMALUBE**
A Liquid Engine Component

 **YAMAHA**
Revs your Heart

MODEL	VERMOGEN (PK)	GEWICHT (KG)	START	POWER TRIM/TILT	TANK	STUUR- HENDEL	ADVIES- VERKOOPPRIJS	PROPELLER		RIGGING	
								AANBEVOLEN PROPELLER	PROPELLER PRIJS	AANBEVOLEN KIT	KIT PRIJS
1 CILINDER 72cc											
F2.5BMHS/L	2,5	17/18	Handmatig	-	Geïntegreerd	STD	€ 995,00	STD	-	-	-
1 CILINDER 139cc											
F4BMHS/L	4	27/28	Handmatig	-	Geïntegreerd	STD	€ 1.245,00	STD	-	-	-
F4BMHS/L+*	4	27/28	Handmatig	-	12L	STD	€ 1.355,00	STD	-	-	-
F5AMHS/L	5	27/28	Handmatig	-	Geïntegreerd	STD	€ 1.475,00	STD	-	-	-
F5AMHS/L+*	5	27/28	Handmatig	-	12L	STD	€ 1.585,00	STD	-	-	-
F6CMHS/L	6	27/28	Handmatig	-	Geïntegreerd	STD	€ 1.685,00	STD	-	-	-
F6CMHS/L+*	6	27/28	Handmatig	-	12L	STD	€ 1.795,00	STD	-	-	-
2 CILINDERS 212cc											
F6DMHS/L	6	40/41	Handmatig	-	12L	STD	€ 2.755,00	STD	-	-	-
F6DMS/L	6	38/39	Handmatig	-	12L	-	€ 2.755,00	STD	-	-	-
F8FMHS/L	8	40/41	Handmatig	-	12L	STD	€ 2.855,00	STD	-	-	-
F9.9JMHS/L	9,9	40/41	Handmatig	-	12L	STD	€ 3.195,00	STD	-	-	-
F9.9JES/L	9,9	42/43	Elektrisch	-	12L	-	€ 3.795,00	STD	-	-	-
2 CILINDERS 362cc											
F15CMHS/L	15	51/53	Handmatig	-	12L	STD	€ 3.555,00	STD	-	-	-
F15CEHPS/L	15	61	Elektrisch	Tilt	12L	STD	€ 4.435,00	STD	-	-	-
F15CES/L	15	52/54	Elektrisch	-	12L	-	€ 4.155,00	STD	-	-	-
F15CEPS/L	15	58/60	Elektrisch	Tilt	12L	-	€ 4.695,00	STD	-	-	-
2 CILINDERS 432cc											
F20GMHS/L	20	57/59	Handmatig	-	25L	STD	€ 4.295,00	STD	-	-	-
F20GWHS/L	20	60/62	Elek./Hand.	-	25L	STD	€ 4.975,00	ALU	€ 110,00	-	-
F20GES/L	20	56/58	Elektrisch	-	25L	OPT	€ 4.525,00	ALU	€ 110,00	A	€ 685,00
F20GEPS/L	20	61/63	Elektrisch	Tilt	25L	OPT	€ 5.025,00	ALU	€ 110,00	A	€ 685,00
F25GMHS/L	25	57/59	Handmatig	-	25L	STD	€ 4.885,00	STD	-	-	-
F25GES/L	25	56/58	Elektrisch	-	25L	OPT	€ 5.105,00	ALU	€ 110,00	A	€ 685,00
F25GETS/L	25	58/64	Elektrisch	Trim & Tilt	25L	OPT	€ 5.785,00	ALU	€ 110,00	A	€ 685,00
F25GWHS/L	25	60/62	Elek./Hand.	-	25L	STD	€ 5.525,00	ALU	€ 110,00	-	-
3 CILINDERS 747cc											
F30BEHDL	30	102	Elektrisch	Hydro Tilt	25L	STD	€ 6.565,00	ALU	€ 115,00	-	-
F30BETL	30	98	Elektrisch	Trim & Tilt	25L	OPT	€ 6.445,00	ALU	€ 115,00	-	-
F40FEHDS/L	40	97/102	Elektrisch	Hydro Tilt	25L	STD	€ 7.255,00	ALU	€ 115,00	-	-
F40FETS/L	40	94/98	Elektrisch	Trim & Tilt	25L	OPT	€ 7.135,00	ALU	€ 115,00	A	€ 685,00
4 CILINDERS 996cc											
F50LETL	50	114	Elektrisch	Trim & Tilt	25L	OPT	€ 8.265,00	ALU	€ 115,00	A	€ 685,00
F50LET2L	50	114	Elektrisch	Trim & Tilt	25L	OPT	€ 8.465,00	ALU	€ 115,00	A	€ 685,00

Alle genoemde prijzen zijn inclusief BTW.

OPT = Optioneel | STD = Standaard

* Model wordt compleet met inbouw- en losse kunststof 12 liter brandstoftank geleverd.

MODEL	VERMOGEN (PK)	GEWICHT (KG)	START	POWER TRIM/TILT	TANK	STUUR- HENDEL	ADVIES- VERKOOPPRIJS	PROPELLER		RIGGING	
								AANBEVOLEN PROPELLER	PROPELLER PRIJS	AANBEVOLEN KIT	KIT PRIJS
4 CILINDERS 996cc											
F60HETL	60	114	Elektrisch	Trim & Tilt	25L	OPT	€ 9.725,00	ALU	€ 115,00	A	€ 685,00
F70BETL/X	70	119/123	Elektrisch	Trim & Tilt	25L	OPT	€ 11.255,00	ALU	€ 175,00	A	€ 685,00
F70BET2L	70	119	Elektrisch	Trim & Tilt	25L	OPT	€ 11.555,00	ALU	€ 175,00	A	€ 685,00
4 CILINDERS 1832cc											
F80LB	80	162	Elektrisch	Trim & Tilt	OPT	OPT	€ 12.915,00	ALU	€ 175,00	B	€ 695,00
F100LB/XB	100	170/173	Elektrisch	Trim & Tilt	OPT	OPT	€ 13.835,00	ALU	€ 175,00	B	€ 695,00
F115LB	115	173/177	Elektrisch	Trim & Tilt	OPT	OPT	€ 15.685,00	ALU	€ 175,00	B	€ 695,00
F/LF115XB	115	177	Elektrisch	Trim & Tilt	OPT	OPT	€ 15.685,00	ALU	€ 175,00	B	€ 695,00
F115LB2	115	177	Elektrisch	Trim & Tilt	OPT	OPT	€ 16.195,00	ALU	€ 175,00	B	€ 695,00
F130LA/XA	130	174/178	Elektrisch	Trim & Tilt	OPT	OPT	€ 16.335,00	ALU	€ 175,00	B	€ 695,00
4 CILINDERS 2670cc - 2785cc - GEÏNTEGREERDE HYDRAULISCHE BESTURING - MECHANISCHE SCHAKELING											
F150LC/XC	150	237/243	Elektrisch	Trim & Tilt	OPT	-	€ 19.875,00	RELIANCE	€ 1.080,00	B	€ 695,00
F200XC	200	241	Elektrisch	Trim & Tilt	OPT	-	€ 22.995,00	RELIANCE	€ 1.080,00	B	€ 695,00
4 CILINDERS 2670cc - 2785cc - GEÏNTEGREERDE HYDRAULISCHE BESTURING - DRIVE-BY-WIRE SCHAKELING											
F150LCB	150	240	Elektrisch	Trim & Tilt	OPT	-	€ 21.015,00	RELIANCE	€ 1.080,00	P	€ 3.470,00
F/LF150XCB	150	242	Elektrisch	Trim & Tilt	OPT	-	€ 21.015,00	RELIANCE	€ 1.080,00	P	€ 3.470,00
F/LF200XCB	200	242	Elektrisch	Trim & Tilt	OPT	-	€ 23.995,00	RELIANCE	€ 1.080,00	P	€ 3.470,00
F200LCB	200	240	Elektrisch	Trim & Tilt	OPT	-	€ 23.995,00	RELIANCE	€ 1.080,00	P	€ 3.470,00
4 CILINDERS 2670cc - 2785cc - GEÏNTEGREERDE ELEKTROHYDRAULISCHE BESTURING - DRIVE-BY-WIRE SCHAKELING											
F150LSA	150	242	Elektrisch	Trim & Tilt	OPT	-	€ 22.995,00	RELIANCE	€ 1.080,00	Q	€ 5.390,00
F/LF150XSA	150	245	Elektrisch	Trim & Tilt	OPT	-	€ 22.995,00	RELIANCE	€ 1.080,00	Q	€ 5.390,00
F150XSA2	150	245	Elektrisch	Trim & Tilt	OPT	-	€ 23.895,00	RELIANCE	€ 1.080,00	Q	€ 5.390,00
F200LSA	200	242	Elektrisch	Trim & Tilt	OPT	-	€ 25.995,00	RELIANCE	€ 1.080,00	Q	€ 5.390,00
F/LF200XSA	200	245	Elektrisch	Trim & Tilt	OPT	-	€ 25.995,00	RELIANCE	€ 1.080,00	Q	€ 5.390,00
F/LF200XSA2	200	245	Elektrisch	Trim & Tilt	OPT	-	€ 27.995,00	RELIANCE	€ 1.080,00	Q	€ 5.390,00
4 CILINDERS - 1832-2785CC - V MAX SHO											
VF90LA/XA	90	162/166	Elektrisch	Trim & Tilt	OPT	-	€ 14.535,00	TALON GP	€ 210,00	B	€ 695,00
VF115LA/XA	115	176/180	Elektrisch	Trim & Tilt	OPT	-	€ 16.315,00	TALON GP	€ 210,00	B	€ 695,00
VF150LA/XA	150	223/227	Elektrisch	Trim & Tilt	OPT	-	€ 19.585,00	RELIANCE	€ 1.080,00	B	€ 695,00
VF175LA/XA	175	223/227	Elektrisch	Trim & Tilt	OPT	-	€ 21.005,00	RELIANCE	€ 1.080,00	B	€ 695,00

Alle genoemde prijzen zijn inclusief BTW.

OPT = Optioneel | STD = Standaard

MODEL	VERMOGEN (PK)	GEWICHT (KG)	START	POWER TRIM/TILT	TANK	STUUR-HENDEL	ADVIES-VERKOOPPRIJS	PROPELLER		RIGGING	
								AANBEVOLEN PROPELLER	PROPELLER PRIJS	AANBEVOLEN KIT	KIT PRIJS
2 CILINDERS 212cc & 4 CILINDERS 996cc - HIGH THRUST											
FT8GMHL	8	43	Handmatig	-	12L	STD	€ 3.395,00	STD	-	-	-
FT8GEL	8	44	Elektrisch	-	12L	-	€ 4.295,00	STD	-	-	-
FT8GEPL	8	44	Elektrisch	Tilt	12L	-	€ 4.755,00	STD	-	-	-
FT9.9LMHL/X	9,9	45/46	Handmatig	-	12L	STD	€ 3.745,00	STD	-	-	-
FT9.9LEL	9,9	45	Elektrisch	-	12L	-	€ 4.785,00	STD	-	-	-
FT9.9LEPL/X	9,9	51/53	Elektrisch	Tilt	12L	-	€ 5.385,00	STD	-	-	-
FT50JETL	50	125	Elektrisch	Trim & Tilt	25L	OPT	€ 9.065,00	DUAL THRUST	€ 260,00	A	€ 685,00
FT60GETL/X	60	125/127	Elektrisch	Trim & Tilt	25L	OPT	€ 10.535,00	DUAL THRUST	€ 260,00	A	€ 685,00
V6 4169cc - DRIVE-BY-WIRE											
F/LF225XCB	225	263	Elektrisch	Trim & Tilt	OPT	-	€ 28.205,00	SALTWATER	€ 1.120,00	P	€ 3.470,00
F/LF225UCB	225	273	Elektrisch	Trim & Tilt	OPT	-	€ 28.205,00	SALTWATER	€ 1.120,00	P	€ 3.470,00
F/LF225ECB	225	273	Elektrisch	Trim & Tilt	OPT	-	€ 31.955,00	SALTWATER	€ 1.120,00	P	€ 3.470,00
F/LF250XCB	250	263	Elektrisch	Trim & Tilt	OPT	-	€ 30.485,00	SALTWATER	€ 1.120,00	P	€ 3.470,00
F/LF250UCB	250	273	Elektrisch	Trim & Tilt	OPT	-	€ 30.485,00	SALTWATER	€ 1.120,00	P	€ 3.470,00
F/LF250ECB	250	273	Elektrisch	Trim & Tilt	OPT	-	€ 34.235,00	SALTWATER	€ 1.120,00	P	€ 3.470,00
F/LF300XCB	300	263	Elektrisch	Trim & Tilt	OPT	-	€ 32.065,00	SALTWATER	€ 1.120,00	P	€ 3.470,00
F/LF300UCB	300	273	Elektrisch	Trim & Tilt	OPT	-	€ 32.065,00	SALTWATER	€ 1.120,00	P	€ 3.470,00
F/LF300ECB	300	273	Elektrisch	Trim & Tilt	OPT	-	€ 35.815,00	SALTWATER	€ 1.120,00	P	€ 3.470,00
V6 4169cc - GEÏNTEGREERDE ELEKTRISCHE BESTURING											
F/LF250XSB	250	288	Elektrisch	Trim & Tilt	OPT	-	€ 33.235,00	SALTWATER	€ 1.120,00	Q	€ 5.390,00
F/LF250XSB2	250	288	Elektrisch	Trim & Tilt	OPT	-	€ 34.605,00	SALTWATER	€ 1.120,00	Q	€ 5.390,00
F/LF250USB	250	299	Elektrisch	Trim & Tilt	OPT	-	€ 33.235,00	SALTWATER	€ 1.120,00	Q	€ 5.390,00
F/LF250USB2	250	299	Elektrisch	Trim & Tilt	OPT	-	€ 34.605,00	SALTWATER	€ 1.120,00	Q	€ 5.390,00
F/LF250ESB	250	299	Elektrisch	Trim & Tilt	OPT	-	€ 37.145,00	SALTWATER	€ 1.120,00	Q	€ 5.390,00
F/LF250ESB2	250	299	Elektrisch	Trim & Tilt	OPT	-	€ 38.515,00	SALTWATER	€ 1.120,00	Q	€ 5.390,00
F/LF300XSB	300	288	Elektrisch	Trim & Tilt	OPT	-	€ 34.925,00	SALTWATER	€ 1.120,00	Q	€ 5.390,00
F/LF300XSB2	300	288	Elektrisch	Trim & Tilt	OPT	-	€ 36.295,00	SALTWATER	€ 1.120,00	Q	€ 5.390,00
F/LF300USB	300	299	Elektrisch	Trim & Tilt	OPT	-	€ 34.925,00	SALTWATER	€ 1.120,00	Q	€ 5.390,00
F/LF300USB2	300	299	Elektrisch	Trim & Tilt	OPT	-	€ 36.295,00	SALTWATER	€ 1.120,00	Q	€ 5.390,00

Alle genoemde prijzen zijn inclusief BTW.

OPT = Optioneel | STD = Standaard

MODEL	VERMOGEN (PK)	GEWICHT (KG)	START	POWER TRIM/TILT	TANK	STUUR-HENDEL	ADVIES-VERKOOPPRIJS	PROPELLER		RIGGING	
								AANBEVOLEN PROPELLER	PROPELLER PRIJS	AANBEVOLEN KIT	KIT PRIJS
V6 4169cc - GEÏNTEGREERDE ELEKTRISCHE BESTURING											
F/LF300ESB	300	299	Elektrisch	Trim & Tilt	OPT	-	€ 38.835,00	SALTWATER	€ 1.120,00	Q	€ 5.390,00
F/LF300ESB2	300	299	Elektrisch	Trim & Tilt	OPT	-	€ 40.205,00	SALTWATER	€ 1.120,00	Q	€ 5.390,00
V6 4256cc - GEÏNTEGREERDE ELEKTRISCHE BESTURING											
F/LF350XSA	350	293	Elektrisch	Trim & Tilt	OPT	-	€ 36.495,00	SALTWATER	€ 1.120,00	Q	€ 5.390,00
F/LF350XSA2	350	293	Elektrisch	Trim & Tilt	OPT	-	€ 38.495,00	SALTWATER	€ 1.120,00	Q	€ 5.390,00
F/LF350USA	350	297	Elektrisch	Trim & Tilt	OPT	-	€ 36.495,00	SALTWATER	€ 1.120,00	Q	€ 5.390,00
F/LF350USA2	350	297	Elektrisch	Trim & Tilt	OPT	-	€ 38.495,00	SALTWATER	€ 1.120,00	Q	€ 5.390,00
F/LF350ESA	350	304	Elektrisch	Trim & Tilt	OPT	-	€ 40.405,00	SALTWATER	€ 1.120,00	Q	€ 5.390,00
F/LF350ESA2	350	304	Elektrisch	Trim & Tilt	OPT	-	€ 42.405,00	SALTWATER	€ 1.120,00	Q	€ 5.390,00
XTO V8 5559cc - GEÏNTEGREERDE ELEKTRISCHE BESTURING											
XF/LXF400XSA	400	447	Elektrisch	Trim & Tilt	OPT	-	€ 56.995,00	XTO	€ 2.175,00	Q	€ 5.390,00
XF/LXF400USA	400	457	Elektrisch	Trim & Tilt	OPT	-	€ 56.995,00	XTO	€ 2.175,00	Q	€ 5.390,00
XF/LXF400ESA	400	468	Elektrisch	Trim & Tilt	OPT	-	€ 60.255,00	XTO	€ 2.175,00	Q	€ 5.390,00
XF/LXF450XSA	450	447	Elektrisch	Trim & Tilt	OPT	-	€ 63.155,00	XTO	€ 2.175,00	Q	€ 5.390,00
XF/LXF450USA	450	457	Elektrisch	Trim & Tilt	OPT	-	€ 63.155,00	XTO	€ 2.175,00	Q	€ 5.390,00
XF/LXF450ESA	450	468	Elektrisch	Trim & Tilt	OPT	-	€ 66.415,00	XTO	€ 2.175,00	Q	€ 5.390,00
XF/LXF400XSA2	400	447	Elektrisch	Trim & Tilt	OPT	-	€ 58.525,00	XTO	€ 2.175,00	Q	€ 5.390,00
XF/LXF400USA2	400	457	Elektrisch	Trim & Tilt	OPT	-	€ 58.525,00	XTO	€ 2.175,00	Q	€ 5.390,00
XF/LXF400ESA2	400	468	Elektrisch	Trim & Tilt	OPT	-	€ 61.785,00	XTO	€ 2.175,00	Q	€ 5.390,00
XF/LXF450XSA2	450	447	Elektrisch	Trim & Tilt	OPT	-	€ 64.865,00	XTO	€ 2.175,00	Q	€ 5.390,00
XF/LXF450USA2	450	457	Elektrisch	Trim & Tilt	OPT	-	€ 64.865,00	XTO	€ 2.175,00	Q	€ 5.390,00
XF/LXF450ESA2	450	468	Elektrisch	Trim & Tilt	OPT	-	€ 68.125,00	XTO	€ 2.175,00	Q	€ 5.390,00

Alle genoemde prijzen zijn inclusief BTW.

OPT = Optioneel | STD = Standaard

Electric Drives

MODEL	GEWICHT (KG)	VERSNELLING (FWD/REV)	AS LENGTE (MM)	CONTROL	STUWKRACHT (LB)	AMP (A)	VOLTAGE (V)	GEBRUIK	PRIJS (€ INCL. BTW)
M12	9,5	5/3	762	Stuurhendel	30	30	12	Zoetwater	€ 225,00
M18	10,9	5/4	914	Stuurhendel	40	42	12	Zoetwater	€ 325,00
M20	12,3	5/5	914	Luxe stuurhendel	45	42	12	Zoetwater	€ 475,00
M26	12,3	Variabel	914	Luxe stuurhendel	55	50	12	Zoetwater	€ 705,00
M32	16	Variabel	1.067	Luxe stuurhendel	70	42	24	Zoetwater	€ 805,00
MX18	10,9	Variabel	914	Stuurhendel	40	42	12	Zoetwater	€ 455,00
MS20	12,3	Variabel	914	Stuurhendel	45	42	12	Zoutwater	€ 645,00

LET OP: Al onze Electric Drive-motoren hebben een anticorrosiebehandeling tegen zout water ondergaan en worden zonder anodes geleverd. Yamaha Motor Europe kan niet aansprakelijk worden gesteld voor zoutwatergebruik, behalve voor de MS20. Al onze Elektrisch Drives worden geleverd met een composiet as en een anti-algen schroef. Alle getallen komen overeen met gebruik op het water bij maximaal vermogen.

Alle genoemde prijzen zijn inclusief BTW.

BUITENBOORDMOTOR MODELNAMEN

Vanaf 2.5 pk - 130 pk

F 30 B E H D L 2

TYPE MOTOR
F = 4 takt
LF = 4-takt met tegengestelde rotatie
VF = VMAX Model 4 takt
FT = Hoge stuwkracht 4 takt

VERMOGEN
MOTOR GENERATIE

START TYPE
M = Handmatig
E = Elektrisch
W = Handmatig/
Elektrisch

BESTURINGSMETHODE
H = Stuurhendel
Geen = Bediening op afstand

TRIM/TILT
P = Elektrisch met Tilt
T = Elektrisch met Trim/Tilt
D = Hydrotilt

KLEUR
Geen = Grijs
2 = Wit

STAARTLENGTE
L = Langstaart
S = Kortstaart

Vanaf 150 pk

F 200 X S A 2

TYPE MOTOR
F = 4 takt
LF = 4-takt met tegengestelde rotatie
VF = VMAX Model 4 takt
FT = Hoge stuwkracht 4 takt

VERMOGEN

STAARTLENGTE
L : Lang
X : Extra Lang
U : Ultra Lang
E : Extreem Lang

BEDIENING
Geen = Mechanisch
C = Drive-by-Wire
S = Geïntegreerde elektrische besturing

MOTOR GENERATIE
Oplopend vanaf A.

KLEUR
Geen = Grijs
2 = Wit

MECHANISCHE RIGGING KITS

Er zijn diverse rigging opties beschikbaar voor alle boten en alle behoeften. Neem contact op met je plaatselijke dealer voor een gedetailleerde offerte.

Onderdeelnummer: KITA
KIT A - € 685,00



703 schakelkast + toerenteller digitaal

Onderdeelnummer: KITB
KIT B - € 695,00



703 schakelkast + snelheidsmeter + toerenteller digitaal

Onderdeelnummer: KITC
KIT C - € 1.480,00



703 schakelkast + CL5 scherm

Onderdeelnummer: KITD
KIT D - € 715,00



704 schakelkast + startpaneel + toerenteller digitaal + kabelboom 8 meter

Onderdeelnummer: KITE
KIT E - € 725,00



704 schakelkast + startpaneel + snelheidsmeter + toerenteller digitaal + kabelboom 8 meter

Onderdeelnummer: KITF
KIT F - € 1.510,00



704 schakelkast + startpaneel + CL5 scherm + kabelboom 8 meter

Onderdeelnummer: KITG
KIT G - € 685,00



6x3 schakelkast rechts + startpaneel + toerenteller digitaal + kabelboom 6 meter

Onderdeelnummer: KITH
KIT H - € 695,00



6x3 schakelkast rechts + startpaneel + snelheidsmeter + toerenteller digitaal + kabelboom 6 meter

Onderdeelnummer: KITI
KIT I - € 1.480,00



6x3 schakelkast rechts + startpaneel + CL5 scherm + kabelboom 6 meter

Onderdeelnummer: KITJ
KIT J - € 925,00



6x3 schakelkast links + startpaneel + toerenteller digitaal + kabelboom 6 meter

Onderdeelnummer: KITK
KIT K - € 935,00



6x3 schakelkast links + startpaneel + snelheidsmeter + toerenteller digitaal + kabelboom 6 meter

Onderdeelnummer: KITL
KIT L - € 1.720,00



6x3 schakelkast links + startpaneel + CL5 scherm + kabelboom 6 meter

Onderdeelnummer: 6X4421036A00
€ 555,00



De Multifunctionele stuurhendel dient gecombineerd te worden met een specifieke montageset, zie de Flexible Rigging tabel.

DRIVE-BY-WIRE & STEER-BY-WIRE RIGGING KITS

Onderdeelnummer: KITM		Onderdeelnummer: KITP		Onderdeelnummer: KITS	
KIT M	Single level 1 side mount	KIT P	Single level 1 top mount	KIT S	Twin level 1
DBW schakelkast zijmontage		DBW schakelkast topmontage		DBW schakelkast topmontage twin	
Electronic Key Switch (EKS)		Electronic Key Switch (EKS)		Electronic Key Switch (EKS)	
CL5 Display		CL5 Display		CL5 Display	
Kabelboom 8 meter		Kabelboom 8 meter		Kabelboom 8 m + 10 m	
Adviesverkoopprijs		Adviesverkoopprijs		Adviesverkoopprijs	
€ 3.595,00		€ 3.470,00		€ 5.245,00	

Onderdeelnummer: KITN		Onderdeelnummer: KITQ		Onderdeelnummer: KITT	
KIT N	Single level 2 side mount	KIT Q	Single level 2 top mount	KIT T	Twin level 2
DBW schakelkast zijmontage		DBW schakelkast topmontage		DBW schakelkast topmontage twin	
Electronic Key Switch (EKS)		Electronic Key Switch (EKS)		Electronic Key Switch (EKS)	
CL5 Display		CL5 Display		CL5 Display	
Kabelboom 8 meter		Kabelboom 8 meter		Kabelboom 8 m + 10 m	
SBW Helm unit		SBW Helm unit		SBW Helm unit	
Helm Harness		Helm Harness		Bijbehorende bekabeling	
Adviesverkoopprijs		Adviesverkoopprijs		Adviesverkoopprijs	
€ 5.515,00		€ 5.390,00		€ 7.320,00	

Onderdeelnummer: KITO		Onderdeelnummer: KITR		Onderdeelnummer: KITU	
KIT O	Single level 3-4 side mount	KIT R	Single level 3-4 top mount	KIT U	Twin level 3-4
DBW schakelkast zijmontage		DBW schakelkast topmontage		DBW schakelkast topmontage twin	
Electronic Key Switch (EKS)		Electronic Key Switch (EKS)		Electronic Key Switch (EKS)	
CL5 Display		CL5 Display		CL5 Display	
Kabelboom 8 meter		Kabelboom 8 meter		Kabelboom 8 m + 10 m	
SBW Helm unit		SBW Helm unit		SBW Helm unit	
Joystick/Autopilot Kit - Single		Joystick/Autopilot Kit - Single		Bijbehorende bekabeling	
Bijbehorende bekabeling		Bijbehorende bekabeling		Joystick/Autopilot kit-twin	
Adviesverkoopprijs		Adviesverkoopprijs		Adviesverkoopprijs	
€ 10.160,00		€ 10.035,00		€ 13.900,00	

PROPELLERS

De prestaties van jouw boot/motorcombinatie worden voor een groot deel bepaald door de propeller. Yamaha Marine biedt je de keuze uit een groot assortiment propellers. Onderstaand vind je een overzicht van alle propellers die in het Flexible Rigging programma vallen. Behalve deze propellers leveren wij bovendien nog een groot aantal andere propellers, elk met zijn eigen unieke eigenschappen voor optimale prestaties.

Propellers Aluminium

Model	Type aanduiding / Letter	Afmeting (spoed)	Materiaal	Adviesverkoopprijs
F20G/25G	F (uitgezonderd: Dual Thrust model)	F: 8" tot 14"	Aluminium	€ 110,00
F30B/F40F/F50H/F60F	G (uitgezonderd: Dual Thrust model)	G: 8" tot 17"	Aluminium	€ 115,00
FT50G/FT60G	G (Dual Thrust model)	G: 8" tot 17"	Aluminium	€ 260,00
F70A/F80DF100F/F115B/F130A	K (uitgezonderd: Dual Thrust + Talon model)	K: 11" tot 25"	Aluminium	€ 175,00
VF90/VF115	K Talon GP model	K: 14" tot 18"	Aluminium	€ 210,00

Propellers RVS

Model	Type aanduiding/ Letter	Afmeting (spoed)	Materiaal	Adviesverkoopprijs
F70A/F80D/F100F/F115B/F130A	K(L)	K: 14" tot 25"/KL 17" tot 21"	RVS zwart	€ 735,00
F150C/F150CB/F150SA/F200C/F200CB/F200SA	M(L) Reliance 2 SERIES SDS*	M: 13" tot 21"/ML: 14" tot 21"	RVS polished	€ 1.080,00
F225CB/F250CB/F250SB/F300CB/F300SB/F350SB	T(L) SALTWATER 2 SERIES SDS*	T: 13" tot 23"/TL: 13" tot 23"	RVS polished	€ 1.120,00
XF400/XF450	Y(L) XTO OS SERIES SDS*	Y: 15" tot 25"/YL: 15" tot 25"	RVS polished	€ 2.175,00



* Yamaha's gepatenteerde Shift Dampener System.

Het Yamaha Flexible Rigging Programma, met nadruk op flexibiliteit en de juiste keuze.

Vanaf model F20 worden alle elektrisch gestarte motoren standaard geleverd zonder toebehoren, zoals: propeller, schakelkast en meter(s). Dit betekent dat jij zelf de toebehoren kunt selecteren, zodat je deze in overleg met de Yamaha Marine-dealer precies kunt afstemmen op jouw boot-motorcombinatie.


Digitale netwerkmeters en LAN-systemen voor diverse Yamaha-buitenboordmotoren.

Alle Yamaha-buitenboordmotoren met een brandstofinjectiesysteem (vanaf model F20GWHS) kunnen uitsluitend worden uitgerust met zeer geavanceerde digitale netwerkmeters en een bijbehorend ingenieus LAN (Local Area Network) aansluitsysteem. Hiermee kunnen, net als in de modernste auto's, voortaan ook in boten verschillende instrumenten en controlesystemen centraal worden gemanaged. Het systeem is volledig gebouwd conform NMEA 2000 en is tevens geschikt voor het aansluiten van andere accessoires, zoals bijvoorbeeld navigatiesystemen van andere fabrikanten.

Flexible Rigging	Onderdeelnummer	Omschrijving	Adviesverkoopprijs
Digitale LAN instrumenten (ronde uitvoering)	6YR762G08200	Toerenteller	€ 265,00
	6YR762G09200	Snelheidsmeter/FMM* en toerenteller	€ 275,00
Digitaal LAN netwerkpaneel	6YM762G02500	CL5 kit (Scherm + kabelboom)	€ 1.055,00
Counter rotatie set LAN, mechanisch (ten behoeve van dubbele motoren)	6Y8762R00300	Rigging set compleet + dubbele schakelkast + digitaal netwerkpaneel	€ 2.345,00
Schakelkasten	703482072500	Zijmontage model	€ 425,00
	6X3482061100	Zijmontage inbouw model 6X3 (rechtse montage)	€ 195,00
	6X3482062200	Zijmontage inbouw model 6X3 (linkse montage)	€ 385,00
	70448205R100	Topmontage model 704	€ 165,00
Stuurhendel	6X4421036A00	Multifunctionele stuurhendel (exclusief benodigde montageset ****)	€ 555,00
	6X442102L200	Montagekit t.b.v. multifunctionele stuurhendel F20G	€ 160,00
	6X442102F200	Montagekit t.b.v. multifunctionele stuurhendel F25G	€ 160,00
	6X442102F200	Montagekit t.b.v. multifunctionele stuurhendel F30B/F40F	€ 160,00
	6X4421029300	Montagekit t.b.v. multifunctionele stuurhendel F50/60/70	€ 200,00
	6X442102G300	Montagekit t.b.v. multifunctionele stuurhendel F100F/F80D	€ 240,00
	6X442102C300	Montagekit t.b.v. multifunctionele stuurhendel F115B/F130A	€ 240,00
Startpanelen	64D825702300	Contactsloot paneel	€ 110,00
	704825701300	Contactsloot paneel inclusief kill switch	€ 160,00
Kabelbomen (ten behoeve van startpanelen)	6888258A5000	Kabelboom 5 meter	€ 115,00
	6888258A6000	Kabelboom 6 meter	€ 125,00
	6888258A7000	Kabelboom 7 meter	€ 140,00
	6K18258A4100	Kabelboom 8 meter	€ 135,00
	6888258A5000	Kabelboom 9,5 meter	€ 115,00
Anti-diefstalsysteem (vanaf model F20GWHS)	6X9762D00400	Y-COP Immobilizer kit	€ 315,00

HYDRAULISCHE BESTURING KITS

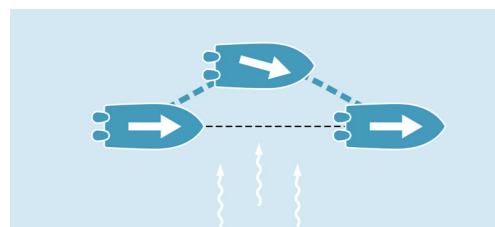
Hydraulische besturing kit	Onderdeelnummer	Omschrijving	Adviesverkoopprijs
Lecomble & Schmitt	YMEKT2203348	KIT LS80PRO - Tot 80PK	€ 785,00
	YMEK22203349	KIT LS125PRO - Tot 125PK	€ 815,00
	YMEK22203350	KIT LS175PRO - Tot 175PK	€ 860,00
	YMEK22203351	KIT LS225PRO - Tot 225PK	€ 985,00
	YMEKT2204020	KITLS3500PRO - Tot 350PK	€ 1.300,00
	YMEKT2204028	KIT LS3500PRO PRE-CRIMPED - Tot 350PK	€ 1.660,00
Lecomble & Schmitt (specifiek voor modeljaar 2023-2024 F150-F200 C en CB)	YMEKT2204257	L&S kit yamaha F150-F200 met geïntegreerde stuurcilinder 5M	€ 750,00
	YMEKT2204258	L&S kit yamaha F150-F200 met geïntegreerde stuurcilinder 6M	€ 785,00
	YMEKT2204259	L&S kit yamaha F150-F200 met geïntegreerde stuurcilinder 7M	€ 800,00
	YMEKT2204260	L&S kit yamaha F150-F200 met geïntegreerde stuurcilinder 7,5M	€ 800,00
	YMEKT2204261	L&S kit yamaha F150-F200 met geïntegreerde stuurcilinder 8,5M	€ 825,00



HELM MASTER^{EX}

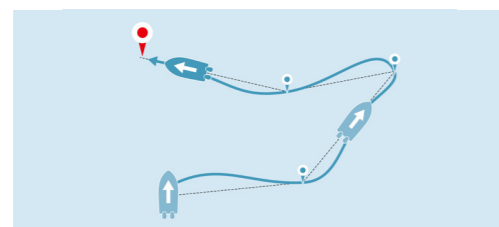
HELM MASTER^{EX}

	Level 1	Level 2	Level 3	Level 4
Functionaliteit	Digital Elektrisch Control	Digital Elektrisch Steering	Autopilot	Joystick
Variabel Troll RPM Schakelaar	✓	✓	✓	✓
Single Level	✓	✓	✓	✓
Snelheidsregeling	✓	✓	✓	✓
Pattern Shift	✓	✓	✓	✓
Trim Assist	✓	✓	✓	✓
Centre Engine	✓	✓	✓	✓
Neutral Hold	✓	✓	✓	✓
Verstelbare stuurbekrachting		✓	✓	✓
Heading Hold			✓	✓
Course Hold			✓	✓
Pattern Steer			✓	✓
Track Point			✓	✓
Autopilot met Joystick				✓
Joystick Maneuverability (inc. Single Engine)				✓
SetPoint Suite Feature (Inc. Single Engine)				✓
Boegschroef Integratie				✓



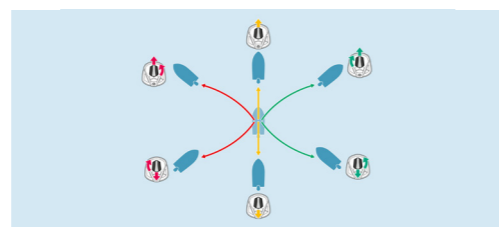
Koers vasthouden

Houdt de koers van het schip vast en past zich automatisch aan aan wind- of stromingsveranderingen.




TrackPoint met SetPoint

Als je de eindbestemming van TrackPoint nadert, zal de boot automatisch vertragen en uiteindelijk stoppen.



Joystick Manoeuvring

De joystickbediening met slechts één vinger integreert de bediening van de gashendel, het schakelen en het sturen.



StayPoint (Onderdeel van de SetPoint Suite)

Wanneer geactiveerd, handhaaft StayPoint positie en koers.



Drive-By-Wire

Yamaha's Drive-By-Wire gashendel is verkrijgbaar in verschillende varianten voor één en meerdere buitenboordmotoren. Deze '6X9' gashendel is ontworpen voor meer ergonomisch comfort en beschikt over verschillende nieuwe mogelijkheden zoals snelheidsregeling (inclusief automatische schakelpatroonmodus voor varen met lagere snelheid dan stationair toerental) en neutrale modus als veiligheidsfunctie. In combinatie met het CL5 display is dit dé samenstelling om maximale prestaties en minimaal brandstofverbruik te realiseren.

Digital Elektrisch Steering

Het is mogelijk om Yamaha's geavanceerde digitale elektrische besturing toe te passen op iedere Drive-By-Wire motor van Yamaha. Bij Yamaha's nieuwe V6 en de XTO uitvoeringen is dit systeem geïntegreerd.

Door gebruik te maken van Digital Elektrisch Steering is er geen sprake meer van een groot aantal hulpsystemen zoals conventionele stuurpompen, slangen of bedrading welke in de weg zitten. Tevens zijn de elektrische actuatoren extreem stil en snel.

Autopilot

Yamaha's automatische piloot zorgt voor een zorgeloze ervaring, jij kunt je ontspannen terwijl de buitenboordmotoren het werk doen. Deze automatische piloot biedt tal van functies zoals koers vasthouden: met behulp van fijne aanpassingen om je op koers te houden, tot aan de volautomatische piloot, waarbij jouw boot automatisch een vaste GPS-koers volgt, voor een soepele en probleemloze vaart.

Joystick

Met moderne styling, eerste klas gevoel en ergonomie beschikt het Yamaha Helm Master EX systeem over een Joystick met geavanceerde functies. Met enkelvoudige functieknoppen voor eenvoudige bediening en een verbeterde algehele ervaring, kun je met de joystick manoeuvreren op krappe plaatsen zoals in jachthavens. Voor toepassingen met meerdere buitenboordmotoren kun je jouw boot nu zelfs zijwaarts bewegen en om zijn as draaien voor nog meer precisie.

Het is nu mogelijk om Yamaha's geavanceerde digitale elektrische besturing (DES) aan elke Yamaha DEC-gestuurde buitenboordmotor toe te voegen zelfs voor een enkele installatie. Frustrerende dagen vanwege het manoeuvreren met je enkelvoudige buitenboordmotor op krappe plaatsen met een zwaar stuurwiel behoren tot het verleden, de joystick is gebruiksvriendelijk en vereist nauwelijks inspanning.



Boegschroef koppeling

Om het manoeuvreren nog gemakkelijker te maken is het mogelijk het Helm Master EX systeem te koppelen aan een Vetus of Sleipner Side-Power proportionele boegschroef*. Dit is geschikt vanaf een enkele buitenboordmotor-installatie maar is ook mogelijk voor meerdere motoren. Door deze functionaliteit is er geen aparte bediening meer benodigd voor een boegschroef. Daarnaast wordt varen nog leuker en krijgt u als schipper nog meer vertrouwen tijdens het aanleggen van uw boot.

**Neem contact op met een dealer voor de geschikte boegschroef.*

Levels

Het Helm Master EX systeem bestaat uit verschillende niveau's. Van level 1 voor het basissysteem t/m level vier voor de meest uitgebreide mogelijkheden van Helm Master EX.

1. DEC (Digital Electronic Control)
incl. CL5 display en EKS (Electronic Key Switch)
2. DES (Digital Electric Steering)
3. Autopilot
4. Joystick



Neem voor de uitgebreide mogelijkheden van het Helm Master EX besturingsysteem contact op met jouw lokale Yamaha-dealer of scan de hierboven vermelde QR code.





Yamaha Marine - Watersport accessoires en onderdelen

Yamaha Marine maakt watersport compleet tot in het detail. Bij elke Yamaha-dealer vind je een exclusieve lijn accessoires en onderdelen: propellers, stuursystemen, afstandsbedieningen, stuurwielen, instrumenten, digitale netwerk meters, brandstof-accessoires, anti-diefstal sloten en onderhoudsmiddelen. Stuk voor stuk originele accessoires en onderdelen van Yamaha, dus uitvoerig getest en beproefd en volledig gegarandeerd.

Yamalube®

De enige olie die speciaal voor jouw Yamaha Marine product is samengesteld. Ons belangrijkste doel bij het creëren van Yamalube® is om ervoor te zorgen dat je de beste olie voor jouw Yamaha krijgt. Uiteraard is geen enkele 'standaard' olie perfect voor elke toepassing. Daarom is Yamalube® met een zeer nauwkeurige formule exact afgestemd op de behoeften van jouw Yamaha.

Garantie

Op alle Yamaha-buitenboordmotoren krijg je 5 jaar garantie met dekking voor normaal gebruik. Nadere informatie over de garantievooraarden vind je op het Yamaha garantie certificaat of informeer bij jouw plaatselijke officiële Yamaha-dealer. Bij commercieel gebruik gelden speciale garantievooraarden.

Boot/motor combinaties

Elke watersporter kent de voordelen van een koersvaste, stabiele en wendbare boot/motor combinatie. Daarom biedt Yamaha de watersporter zeven sterke bootmerken die volledig zijn afgestemd op het gebruik van een Yamaha-buitenboordmotor. Een brede en uitgebalanceerde lijn polyester, aluminium, polyethyleen en opblaasbare boten. Maak kennis met de vis-, sport-, recreatie- en bijboten 'Powered by Yamaha'.

Watersportplezier begint bij de Yamaha-dealer.

Voor alle Yamaha-buitenboordmotoren wordt normale/loodvrije benzine voorgeschreven. Prijzen en specificaties kunnen zonder voorafgaande aankondiging worden gewijzigd. Voor uitgebreide specificaties verwijzen wij je naar www.yamaha-marine.nl.

Alle prijzen zijn geldig vanaf 1 januari 2025 en inclusief 21% BTW.